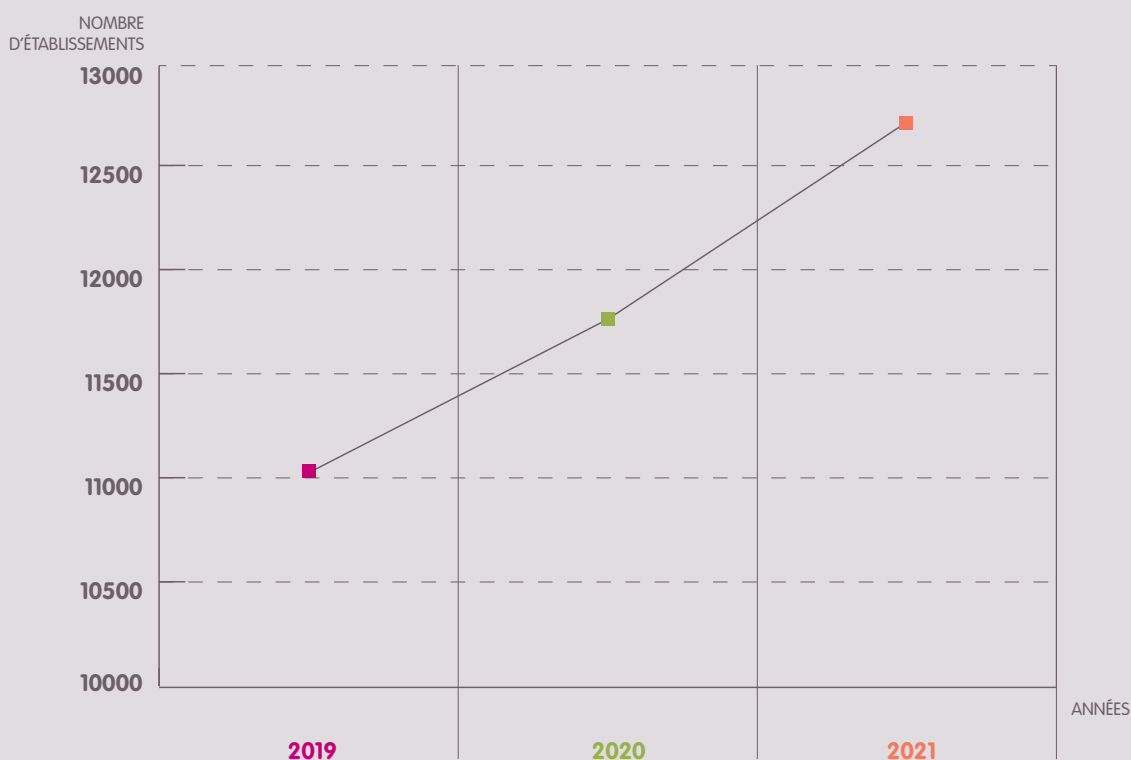


LES CRÉATIONS ET DISPARITIONS D'ENTREPRISES EN MARNE ET GONDOIRE

Le territoire de Marne et Gondoire accueille aujourd'hui 12 734 établissements. Il s'agit d'un territoire dynamique dans la mesure où ce nombre ne cesse de croître, même en 2020 où la crise liée à la Covid-19 pouvait faire craindre le pire pour l'activité économique. Alors que l'année 2021 n'est pas encore achevée, on compte déjà 955 établissements de plus qu'en 2020. L'augmentation avait été de 775 entreprises en 2020 (malgré la pandémie), et de 786 en 2019.

NOMBRE D'ÉTABLISSEMENTS EN MARNE ET GONDOIRE



Source : traitement AGDE de la base SIRENE – Novembre 2021

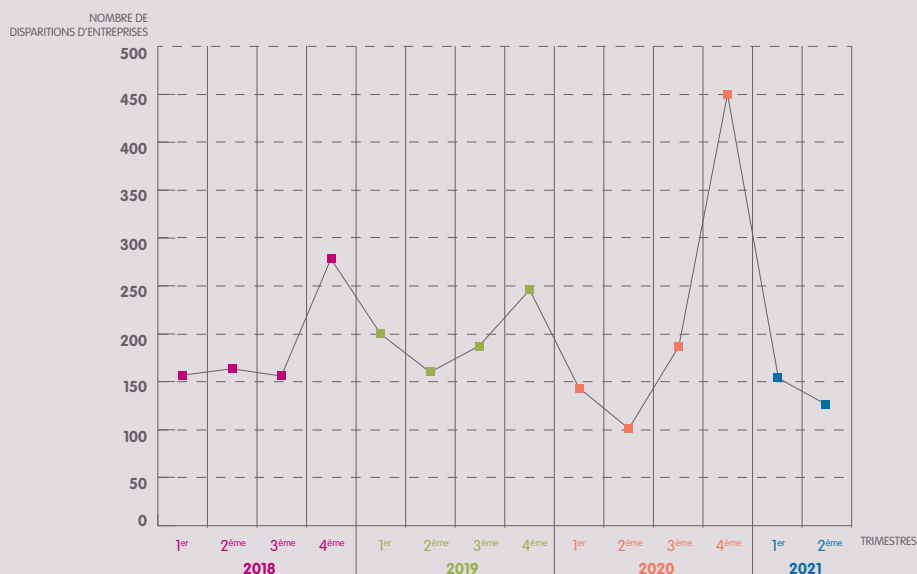
Cette évolution du nombre d'entreprises présentes sur le territoire doit être examinée en détail. Ce dynamisme ne doit pas masquer les disparitions d'entreprises constatées sur la même période, même si les créations ont été plus nombreuses.

L'ÉVOLUTION DES DISPARITIONS D'ENTREPRISES

Sur la période de janvier 2018 à juin 2021, le territoire de Marne et Gondoire a enregistré en moyenne **la disparition de 194 établissements par trimestre**. Alors que le chiffre le plus faible de la période (98 disparitions) est constaté au 2^{ème} trimestre 2020 en plein confinement, le record de disparitions a été constaté au 4^{ème} trimestre 2020 avec 439 radiations. On constate que **les fins d'années sont habituellement les plus redoutables**,

certainement pour des raisons administratives. **Il y a donc bien eu un effet de la pandémie** mais il a été concentré dans le temps. Les chiffres des 1^{er} et 2^{ème} trimestres 2021 sont inférieurs à la moyenne de la période (respectivement 156 et 126 disparitions) et sont comparables à la situation en 2018 alors même que le nombre d'établissements existants a augmenté. Le rythme des disparitions semble revenu à la normale, voire même légèrement ralenti.

DISPARITIONS D'ENTREPRISES EN MARNE ET GONDOIRE

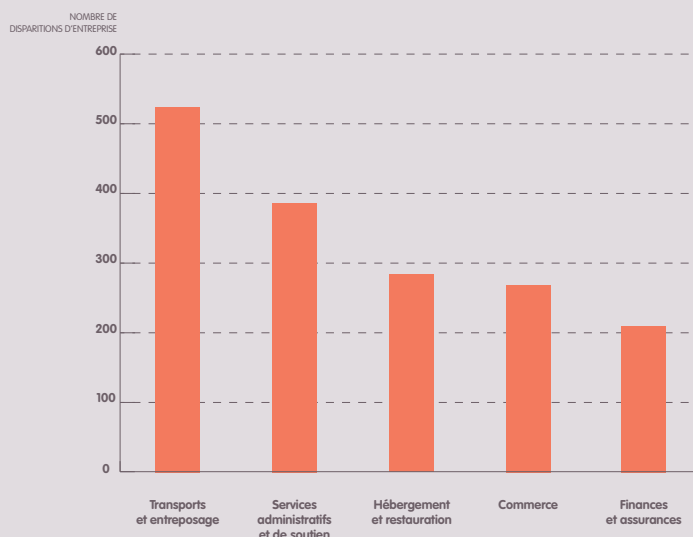


Source : traitement AGDE de la base SIRENE

Sur l'ensemble de la période, les secteurs qui enregistrent plus de 200 disparitions sont :

1. Transports et entreposage : 534
2. Services administratifs et de soutien : 478
3. Hébergement et restauration : 282
4. Commerce : 274
5. Finance et assurance : 210

TOP 5 DES DISPARITIONS D'ENTREPRISES, SELON LA SECTION NAF



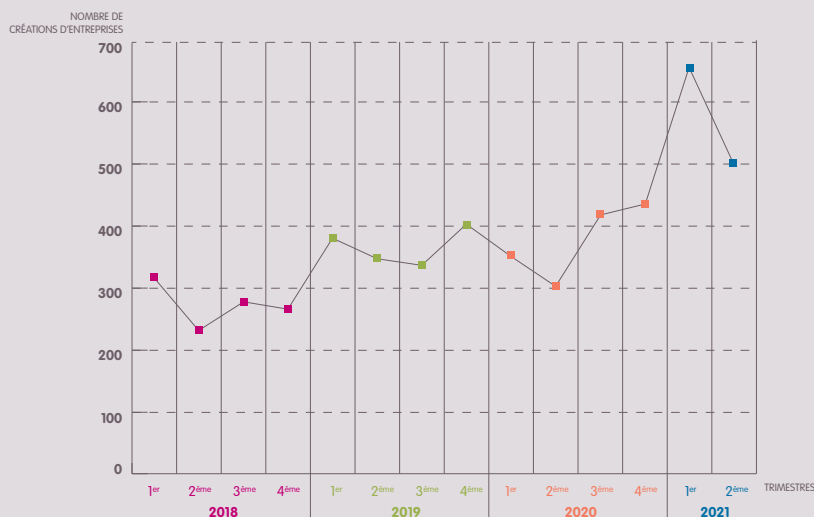
Source : traitement AGDE de la base SIRENE

L'ÉVOLUTION DES CRÉATIONS D'ENTREPRISES

Les périodes de créations d'entreprises les plus fortes sont enregistrées depuis fin 2020. Même si un ralentissement est constaté début 2021, le niveau est toujours supérieur à ceux de 2018 et 2019.

En moyenne, il y a eu **375 créations d'entreprises par trimestre** sur la période (contre 98 disparitions).

CRÉATIONS D'ENTREPRISES EN MARNE ET GONDOIRE



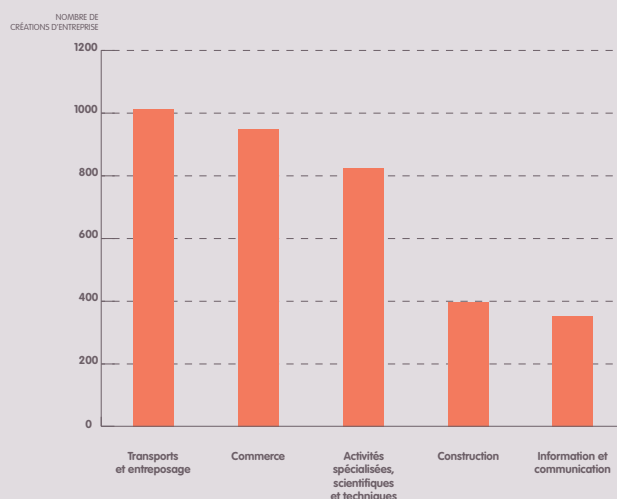
Source : traitement AGDE de la base SIRENE

Les sections NAF qui enregistrent le plus de créations sur la période sont :

1. Transport et entreposage : 1 024
2. Commerce : 921
3. Activités spécialisées, scientifiques et techniques : 840
4. Construction : 393
5. Information et communication : 343

Le dynamisme des deux premières catégories est à relativiser car ces secteurs ont également été concernés par de nombreuses disparitions, même si les créations ont été plus nombreuses.

TOP 5 DES CRÉATIONS D'ENTREPRISES, SELON LA SECTION NAF



Source : traitement AGDE de la base SIRENE

Si la pandémie a bien eu un effet sur le tissu économique du territoire, la **période la plus compliquée semble avoir été la fin d'année 2020**. Globalement, les créations d'entreprises ont plus que compensé les disparitions et **Marne et Gondoire continue d'accueillir de plus en plus d'entrepreneurs**.